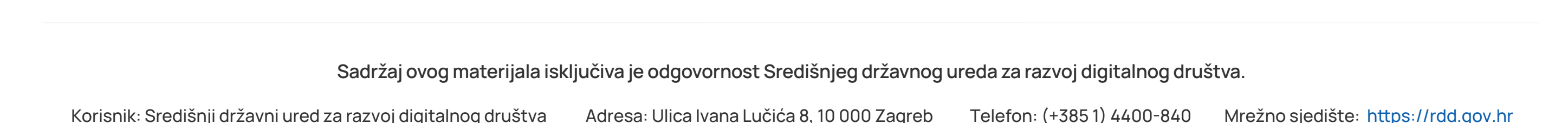
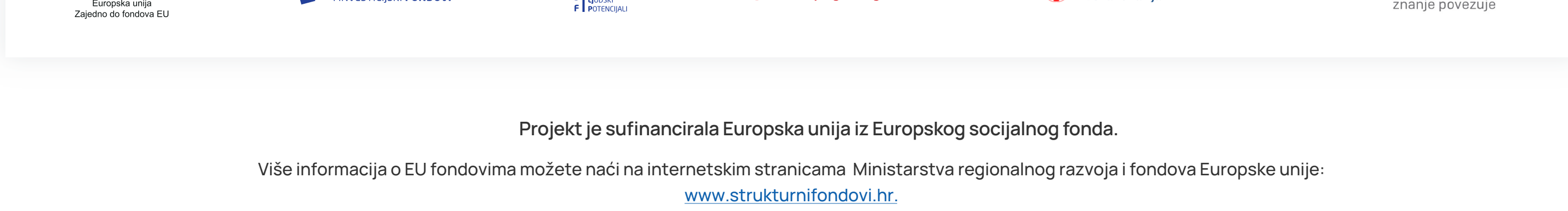


# Online upisi u Srednje škole

<p><b>Ušteda vremena</b></p> <p>U svakom upisnom roku možeš prijaviti do 6 obrazovnih programa - sve online.</p>	<p><b>Pregledno</b></p> <p>Nakon što se prijaviš u sustav, imat ćeš sve potrebno za odabir i prijavu željenog programa obrazovanja.</p>	<p><b>Transparentno</b></p> <p>U sustavu će ti biti dostupni i pregled naknada, dokumenata, dodatnih bodova i prava prednosti.</p>
------------------------------------------------------------------------------------------------------------------	-----------------------------------------------------------------------------------------------------------------------------------------	------------------------------------------------------------------------------------------------------------------------------------



Projekt je sufinancirala Europska unija iz Europskog socijalnog fonda.  
Više informacija o EU fondovima možete naći na internetskim stranicama Ministarstva regionalnog razvoja i fondova Europske unije: [www.strukturnifondovi.hr](http://www.strukturnifondovi.hr).


Sadržaj ovog materijala isključivo je odgovornost Središnjeg državnog ureda za razvoj digitalnog društva.  
Korisnik: Središnji državni ured za razvoj digitalnog društva Adresa: Ulica Ivana Lučića 8, 10 000 Zagreb Telefon: (+385 1) 4400-840 Mrežno sjedište: <https://rdd.gov.hr>

## 1. Prijavi se u sustav

Sustav za upise u srednju školu nalazi se na stranici [srednje.e-upisi.hr](http://srednje.e-upisi.hr).

Ako si redoviti učenik/učenica osmoga razreda osnovne škole u RH, u prozoru za prijavu odabireš mogućnost *Prijava preko AA!* i prijavljuješ se svojim korisničkim podacima iz AA!@EduHr sustava, odnosno svojim "@skole" računom.

Ako dolaziš izvan redovitog obrazovnog sustava (nisi učenik osmoga razreda u RH) prvo se trebaš registrirati. Nakon što obaviš registraciju i potvrdiš svoju lozinku, za prijavu odabireš mogućnost *Prijava preko vlastite e-mail adrese*.




## 2. Pregledaj podatke

Klikom na karticu *Moji podaci* provjeri osobne podatke, podatke o školovanju, završne ocjene i rezultate natjecanja (u slučaju sudjelovanja). Ako uočiš neispravan podatak, javi se razredniku.

Popuni podatke za kontakt. Želiš li se prijaviti u razredne odjele za sportaše, popuni i podatke u obrascu *Sportovi*.



Rezultati natjecanja će postati vidljivi tek pred početak prijava obrazovnih programa!



## 3. Pregledaj dokumente

Kao registrirani korisnik, na kartici *Moji dokumenti* možeš provjeriti status dokumenata poslanih Središnjem prijavnom uredu.

Ako neki dokument nije prihvaćen, u stupcu *Napomena* pisat će razlog odbijanja.



## 4. Pregledaj dodatne bodove/ prava prednosti

Klikom na karticu *Dodatni bodovi/prava prednosti* možeš vidjeti popis uvjeta za ostvarivanje prava na dodatne bodove (samo učenici bez roditelja ili odgovarajuće roditeljske skrbi i učenici pripadnici romske nacionalne manjine) ili prava prednosti pri upisu u srednju školu.


Ukoliko zadovoljavaš neki od uvjeta, odaberi uvjet, a zatim način provjere dokumentacije. Ako se radi o dokumentaciji koja se može provjeriti automatski, odaberi tu mogućnost. U suprotnom možeš sam/a učitati dokument ili potvrdu u sustav, ili potvrdu odnijeti razredniku koji će ju učitati u sustav.

Obavezno prati status predanih dokumenata!

## 5. Prijavi željene programe obrazovanja

Na kartici *Škole i programi* možeš vidjeti popis obrazovnih programa po školama i županijama. Za lakše snalaženje prilagodi pretragu odabirom vrste ili naziva programa, škole, mjesta, županije ili vrste osnivača srednje škole.

Klikom na poveznicu *Dodavanje u listu prioriteta* odabrani program dodaj na svoju listu odabranih programa. Ovaj gumb pojavit će se tek nakon otvaranja prijave obrazovnih programa. U svakom upisnom roku možeš prijaviti maksimalno 6 obrazovnih programa.



## 6. Upravlja listom prioriteta


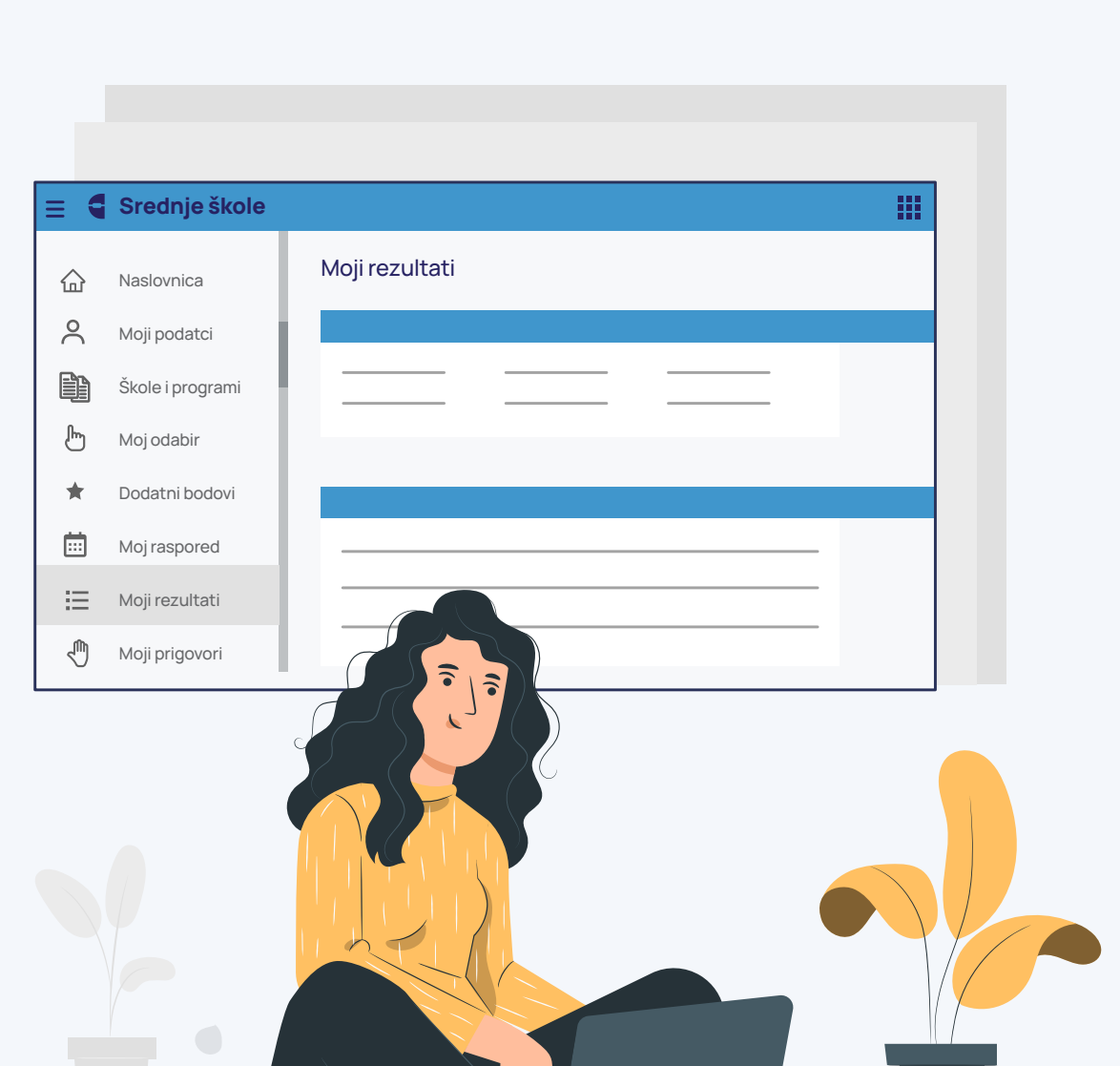
Nakon odabira obrazovnih programa, oni će se pojaviti u popisu na kartici *Moj odabir*. Složi ih prema svojim željama. Na prvo mjesto stavi program koji najviše želiš upisati, na drugo sljedeći i tako do kraja.

Listu nemoj prilagođavati privremenim ljestvicama poretka! Uvijek složi listu prema svojim željama jer se lista stalno mijenja pa na kraju možeš steći pravo na upis u program koji najviše želiš.

Svakih sat vremena, aplikacija će te automatski rasporediti na najviši prioritet za koji imaš ispunjene preduvjete i dovoljan broj bodova. Prikazivat ćeš se na svakom prioritetu koji je iznad onog koji je označen zelenom kvačicom pod *Najbolji odabir*. Ipak, u svakom trenutku, ta zelena kvačica pored *Najbolji odabir* ti pokazuje u koju školu i koji program ostvaruješ pravo upisa prema trenutnom stanju na ljestvicama.

## 7. Pregledaj raspored

Na kartici *Moj raspored* provjeri imaš li dodatnih provjera znanja, vještina i sposobnosti i njihov raspored i lokaciju održavanja.



## 8. Prati rezultate

Na kartici *Moji rezultati* provjeri popis prijavljenih obrazovnih programa, ostvarene bodove, trenutni rang na ljestvici poretka i ostale podatke važne za odabrane programe.

Nakon objave konačnih ljestvica poretka, ljestvice se se više neće mijenjati.

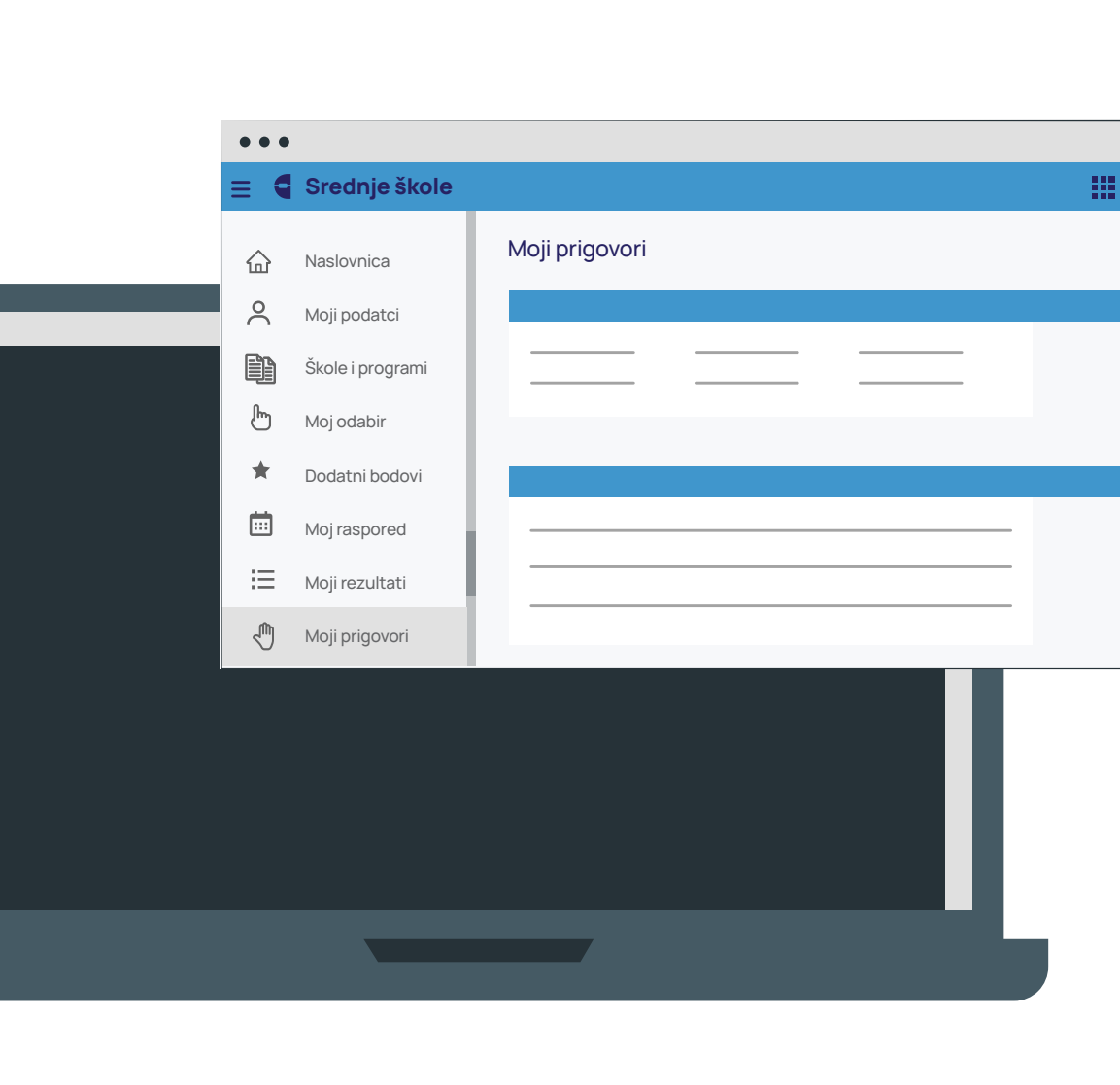
Na konačnoj ljestvici naći ćeš se samo na jednom obrazovnom programu i to onome koji je najviši na tvojoj listi prioriteta, a na kojemu se nalaziš unutar upisne kvote.

## 9. Ako imaš prigovor, podnesi ga

Ako neki podaci nedostaju ili nisu ispravni, a utječu na ljestvicu poretka, unutar propisanog razdoblja podnesi prigovor. Prigovor podnosiš na kartici *Moji prigovori*.

Iako je trajanje podnošenja prigovora propisano Odlukom o upisu, tijekom cijelog upisnog procesa za pomoć se možeš javiti CARNET-ovom Helpdesku mailom na [helpdesk@skole.hr](mailto:helpdesk@skole.hr) ili telefonski na +385 1 6661 500.

Ne zaboravi pratiti status prigovora na istoj kartici, a u slučaju da si slao ili slala mail, svoju e-poštu!



## 10. Pričekaj objavu konačnih rezultata

U propisanom roku ljestvice postaju konačne i više se ne mijenjaju. Konačnu ljestvicu poretka provjeri na kartici *Moji rezultati*. U stupcu *Pravo upisa*, pored programa na kojeg ostvaruješ pravo upisa stajat će zelena kvačica.

## 11. Ispiši, potpiši i učitaj upisnicu

Na kartici *Moji rezultati* preuzmi Upisnicu za program u koji ostvaruješ pravo upisa. Upisnicu ispiši i potpiši zajedno s roditeljem ili skrbnikom. Potpisanu upisnicu učitaj u sustav ili ju dostavi u srednju školu u koju si ostvario ili ostvarila pravo upisa. Tamo će ju u sustav učitati članovi upisnoga povjerenstva.

Prilikom dostave upisnice, provjeri trebaš li liječničko uvjerenje ili neku drugu dokumentaciju.

Ako nemaš mogućnost ispisivanja upisnice, ispisat će ju upisno povjerenstvo u srednjoj školi u koju si ostvario ili ostvarila pravo upisa.



## 12. Upis je završen

Na kartici *Moji rezultati* provjeri je li srednja škola potvrdila zaprimljene dokumente i trebaš li dostaviti još nešto od tražene dokumentacije. Ako je sve ispravno, proces upisa je završen i vrijeme je za zasluženi odmor!